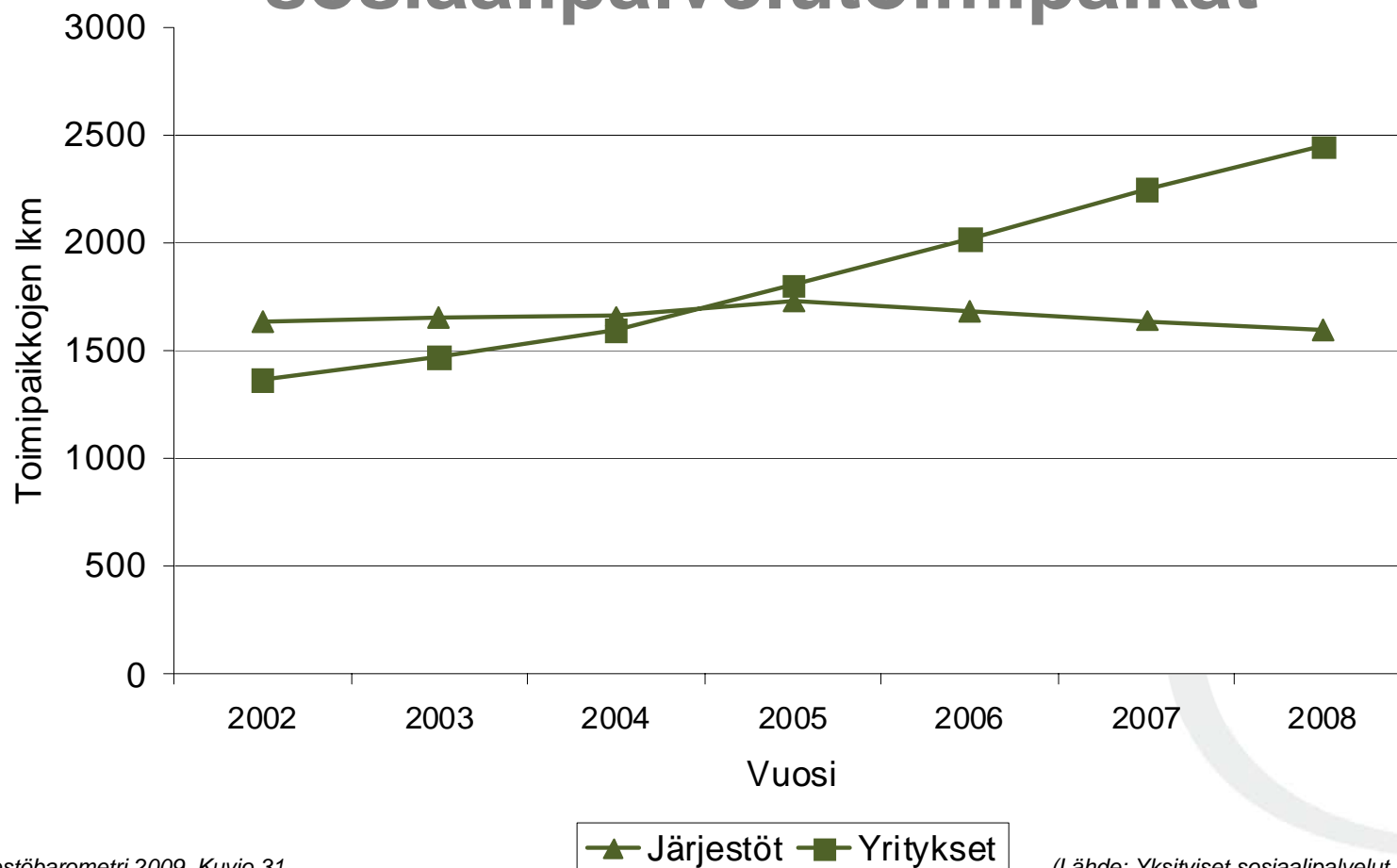


## Järjestöjen sosiaalipalvelut v. 2008

- ♥ Järjestöt tuottavat noin viidesosan sosiaalipalveluista
- ♥ Lähes tuhannella järjestöllä/yhdistyksellä yksi tai useampi sosiaalipalveluja tuottava toimipaikka
- ♥ Järjestöillä yhteensä 1 600 sosiaalipalvelua tuottavaa toimipaikkaa
- ♥ Niissä asiakkuuksia yli 100 000
- ♥ Eniten asiakkaita asumispalveluissa (n. 20 000) sekä kotipalveluissa ja A-klinikoilla (n. 18 000)

(Lähde: Yksityiset sosiaalipalvelut. SVT. Stakes.)

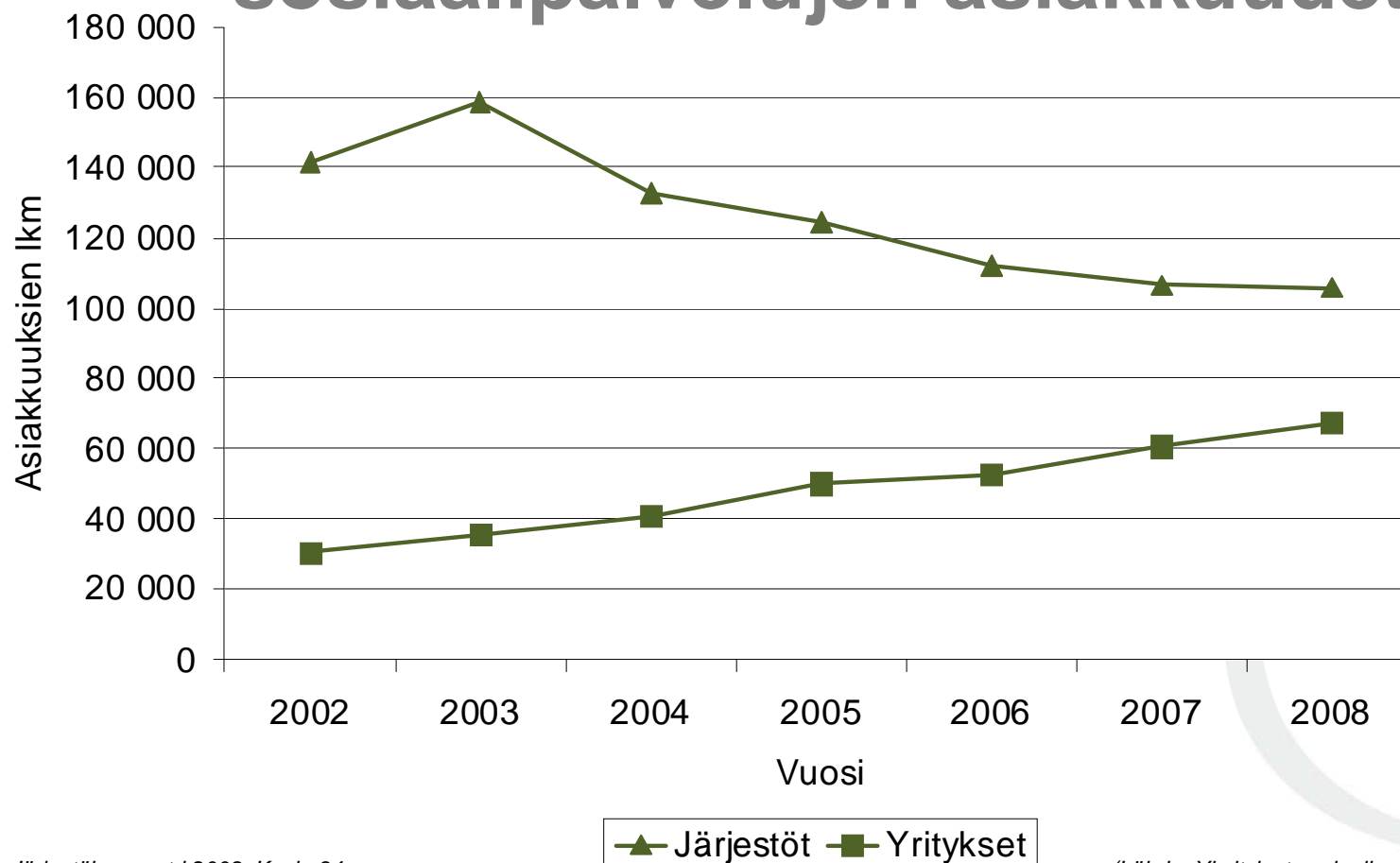
## Järjestöjen ja yritysten sosiaalipalvelutoimipaikat



Järjestöbarometri 2009. Kuvio 31.

(Lähde: Yksityiset sosiaalipalvelut. SVT. Stakes.)

# Järjestöjen ja yritysten sosiaalipalvelujen asiakkuudet



Järjestöbarometri 2009. Kuvio 34.

(Lähde: Yksityiset sosiaalipalvelut. SVT. Stakes.)

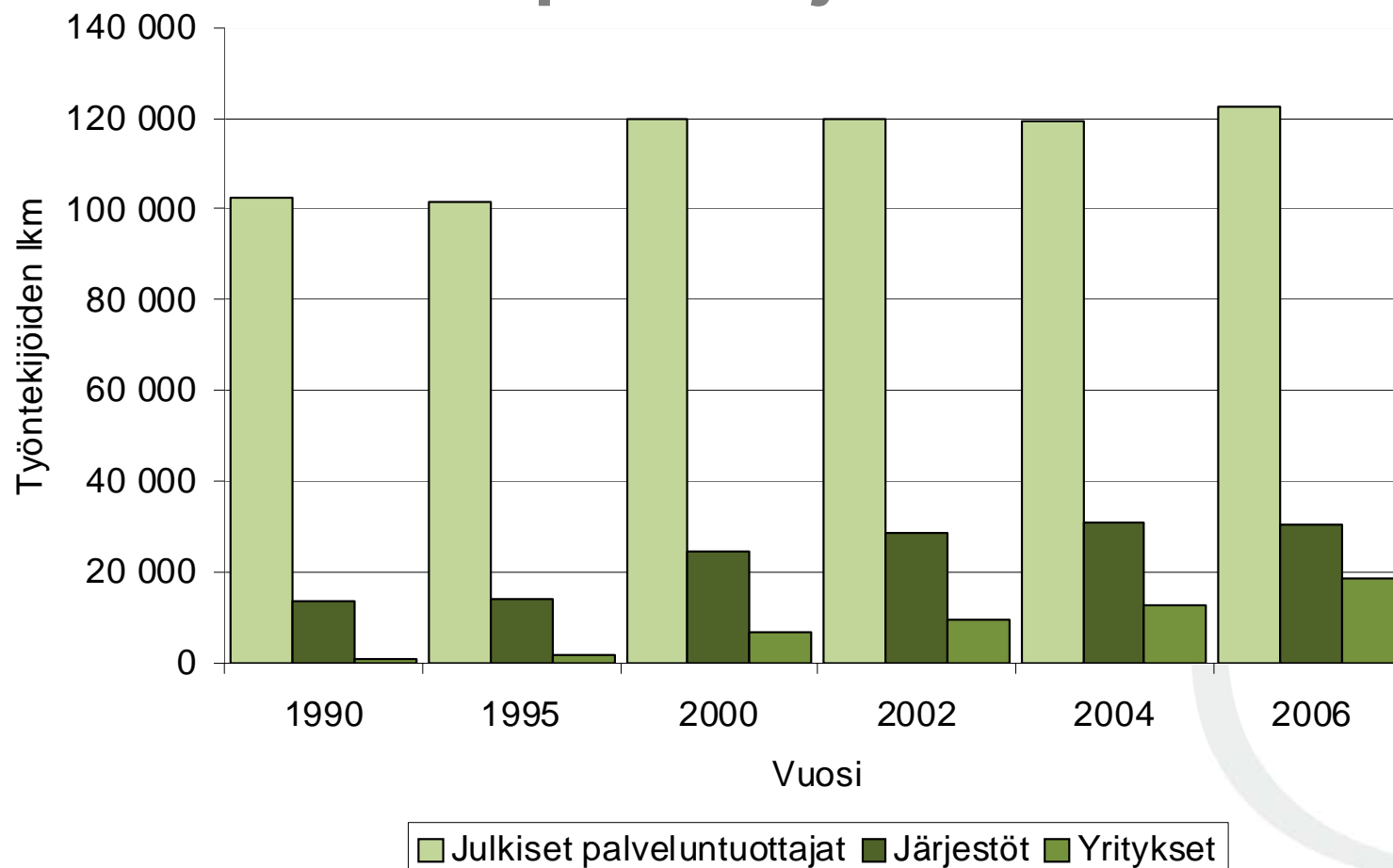
# Eri palveluntuottajien suoritteet v. 2007

	Järjestöt	Kunnat ja kuntayht.	Yritykset	Valtio
	%	%	%	%
Ensikotien hoitopäivät/vuosi	95,5	2,6	1,9	-
Turvakotien hoitopäivät/vuosi	78,5	17,8	3,6	-
Päihdehuollon asumispalvelujen asumispäivät/v.	67,7	29,4	2,9	-
Päihdehuollon kuntoutuslaitosten hoitopäivät/v.	52,2	33,0	14,7	-
Katkaisuhoitoasemien hoitopäivät/v.	43,2	55,7	1,2	-
Ikääntyneiden palveluasumisen asiakkaat	39,8	43,9	16,3	-
31.12. yhteensä				
Ensisuojien asumispäivät/vuosi.	29,0	71,0	0,0	-
Psykiatrian asumispalvelujen asiakkaat 31.12.	24,3	11,0	64,7	-
Vammaisten ryhmämuotoisten asumispalvelujen asiakkaat 31.12.	22,9	52,3	24,9	-
Vammaisten laitosten hoitopäivät/vuosi	16,9	83,1	0,0	-
Lastensuojelulaitosten ja perhekotien hoitopäivät/vuosi	16,5	25,0	55,8	2,7
Vanhainkotien hoitopäivät/vuosi	9,9	88,7	1,5	-
Lapsia päiväkodeissa 31.12.	6,4	88,3	5,3	-

Järjestöbarometri 2009.

(Lähde: Yksityiset sosiaalipalvelut. SVT. Stakes.)

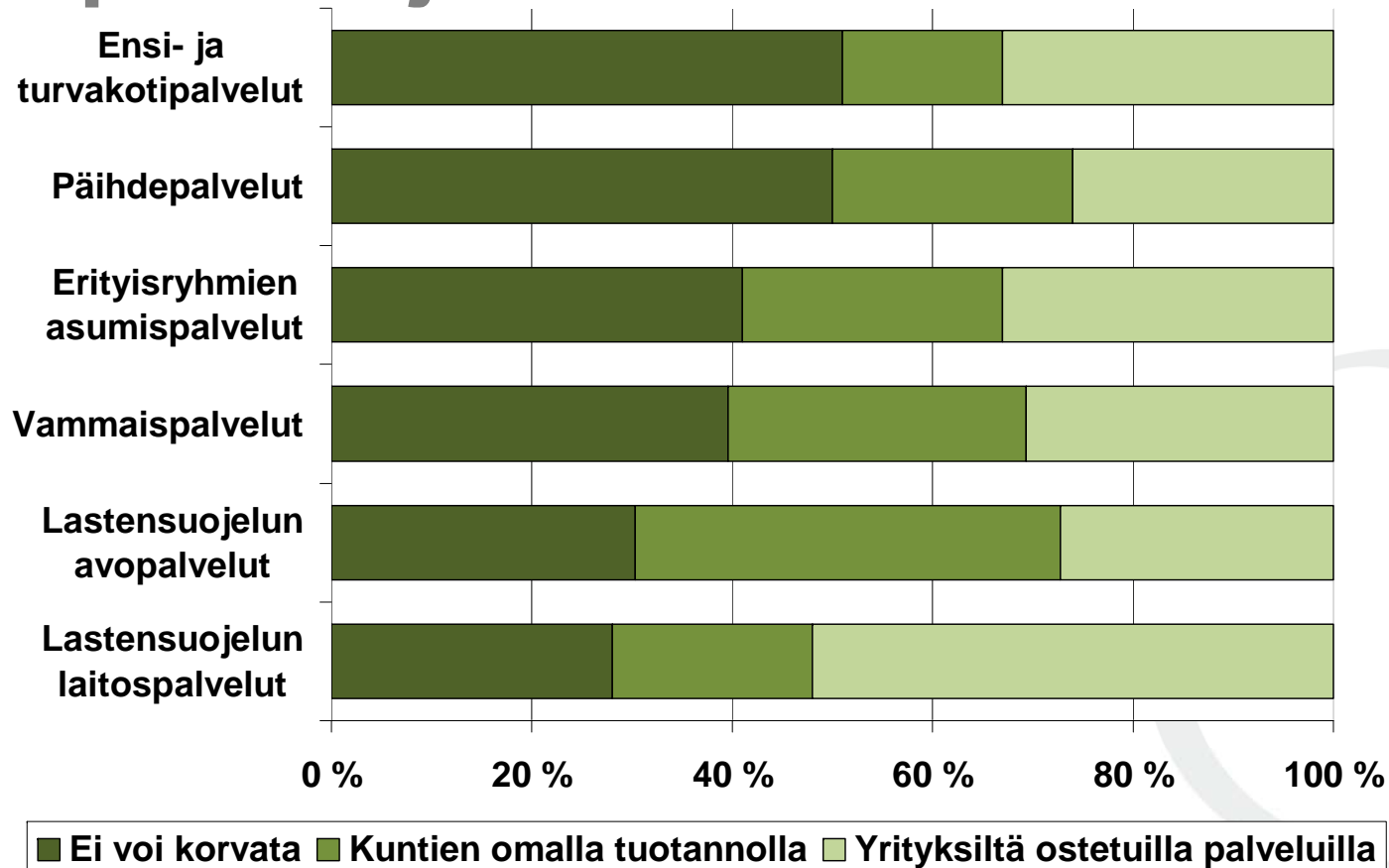
# Sosiaalipalvelujen henkilöstö



Järjestöbarometri 2009. Kuvio 40.

(Lähde: Yksityiset sosiaalipalvelut. SVT. Stakes.)

# Sosiaalijohdon arvio järjestöjen palvelujen korvattavuudesta



Järjestöbarometri 2009. Kuvio 46